

ACTIVITES LANGAGIERES

ATELIER 1: LECTURE/COMPREHENSION

Découverte du nouvel album « C'est moi le plus beau »

Pour connaître la démarche à suivre :

-retournez sur la page d'accueil de Mme Libre et cliquez sur « explications »

Pour trouver le texte :

-retournez sur la page d'accueil de Mme Libre et cliquez sur « histoire à lire »

Vous pouvez aussi utiliser ce lien pour avoir l'histoire en audio.

C'est moi le plus beau tapuscrit oral <https://youtu.be/S-aZxFrbYIY>

ATELIER 2: POESIE

Revoir la poésie en entier

+ ARTS VISUELS : carte fête des mères. (cf fiche n°2)

Voici quelques modèles pour décorer la carte. Mais si tu as d'autres idées tu fais comme tu veux.

N'oublie pas de lui offrir dimanche et de lui réciter le poème .



ATELIER 3: ECRITURE DE LA DATE (cf fiche n°2)

Utilisation du calendrier pour donner la date

1) Les jours d'école: faire une croix dans la bonne case et écrire la date en lié sur l'ardoise

2) A l'oral : leur demander de donner la date de la veille « quel jour étions nous hier ? » et celle de demain. « quel jour serons nous demain? »

En s'aidant du calendrier, votre enfant devrait être capable d'y répondre.

Je sais que ce n'est pas toujours facile de travailler à la maison mais il faut poursuivre les efforts .



ATELIER 1: MATHEMATIQUES: 1 énigme par jour (cf fiche n°3)

ATELIER 4 : INSCRIPTION A LALILO

LALILO est une application gratuite à télécharger qui permet de travailler plusieurs compétences liées à l'apprentissage de la lecture.

Chaque semaine, je sélectionnerai quelques exercices pour les élèves.

Les résultats de chaque élève me seront automatiquement envoyés via l'application.

Lors de votre inscription, votre enfant passera un test d'entrée pour le situer dans l'apprentissage de la lecture ,ce qui permettra d'adapter ensuite les exercices.

Cette application étant conçue pour des élèves allant de la GS au CE1,certains exercices du test ne sont pas adaptés à vos enfants, il ne faut cependant lui donner **AUCUNE** des réponses. Laissez le faire le test jusqu'au bout.

Vous n'êtes là que pour l'aider à utiliser l'application et à réexpliquer la consigne si besoin.

Pour vous inscrire, suivre les étapes ci-dessous. Je vous enverrai votre code parent par mail car chaque élève en a un différent.

23/05/2020 Lalilo | Tableau de bord de l'enseignant

Mme Dilly lalilo

Lalilo à la maison !

Nous sommes heureux de vous annoncer notre partenariat avec Lalilo, une super application pour l'apprentissage de la lecture. Votre enfant peut désormais utiliser Lalilo à la maison avec un accès à tous les exercices adaptés à son niveau.

| | |
|--|---|
| <p>Pour commencer</p> <ol style="list-style-type: none"> 1) Rendez-vous sur le site www.lalilo.com depuis votre tablette ou votre ordinateur via Chrome (optimal), Firefox ou Safari. 2) Inscrivez-vous en tant que parent (vous aurez besoin de choisir un mot de passe) 3) Une fois votre compte créé, rentrez votre code parent : <p style="text-align: center;"><u>Code envoyé par mail</u></p> <ol style="list-style-type: none"> 4) Et voilà ! | <p>Pour retourner sur Lalilo</p> <ol style="list-style-type: none"> 1) Rendez-vous sur www.lalilo.com 2) Cliquez sur « Se connecter » 3) Et voilà ! |
|--|---|

C'est moi le plus beau

C'est moi le plus beau












C'EST MOI LE PLUS BEAU



JUIN


juin

juin

| | LUNDI lundi lundi | MARDI mardi mardi | MERCREDI mercredi mercredi | JEUDI jeudi jeudi | VENDREDI vendredi vendredi | SAMEDI samedi samedi | DIMANCHE dimanche dimanche |
|----|---|--------------------------------|--|--------------------------------|--|---|--|
| 1 |  | |  | 4 | 5 | 6  | 7 MAMAN |
| 8 | | 9 | 10  | 11 | 12 | 13  | 14  |
| 15 | | 16 | 17  | 18 | 19 | 20  | 21 PAPA |
| 22 | | 23 | 24  | 25 | 26 | 27  | 28  |
| 29 | | 30 | | | | | |



Quelques modèles pour décorer la carte.




Choisissez une énigme à résoudre par jour.


Méli-mélo de poupées !

À l'école, il y a 5 poupées qui se ressemblent beaucoup mais pas tout à fait. Elles ont chacune un prénom. Et pour se souvenir qui est qui, la maîtresse a fait un tableau.

Pourras-tu écrire le bon prénom dans chaque étiquette ?



| Prénom | Cheveux | Ruban | Robe | Chaussures |
|--------|----------|-------|----------|------------|
| Céline | blonds | rouge | violette | rouges |
| Louise | châtains | jaune | jaune | noires |
| Clara | roux | jaune | violette | noires |
| Zohra | blonds | rouge | jaune | rouges |
| Lucie | châtains | jaune | violette | noires |



Les petits jardiniers.



Retrouve l'arbre de chaque enfant :

Tom : « J'ai posé mon échelle à droite de mon arbre. »

Lucie : « Il n'y a pas d'arbres à gauche de mon arbre. »

Léa : « Il y a un panier vide entre mon arbre et celui de Tom. »

LE COFFRE AUX TROIS SERRURES

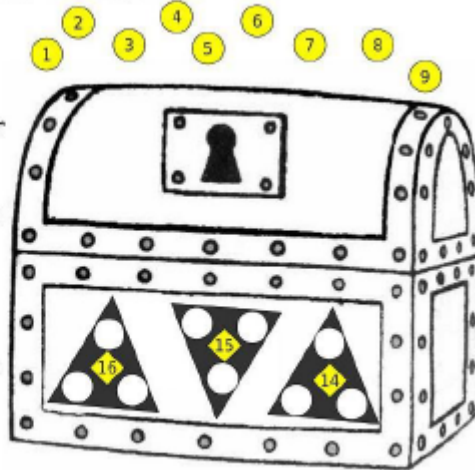
Tu as la chance de découvrir le coffre aux trois serrures du célèbre Raspapouille. Ce coffre est rempli d'un trésor fabuleux mais pour le découvrir il te faudra actionner les 3 serrures.

Pour ouvrir 1 serrure il faut placer les jetons de manière à ce que la somme de ces jetons corresponde au nombre inscrit au dessus de la serrure.

Mais attention tu ne peux utiliser un jeton qu'une seule fois ! AH ! AH ! AH ! Arriveras-tu à ouvrir les 3 serrures, je n'en suis pas si sûre ! HI ! HI ! HI !

Bon courage à toi et que ton cerveau s'active !

HOU ! HOU ! HOU !



LES CRAYONS DE COULEURS

Zoé a une belle pochette contenant 10 crayons de couleur.

Voici la pochette de Camille:



Camille et Zoé ont le même nombre de crayons de couleur mais Camille est en train de faire un dessin.

Combien de crayons est-elle en train d'utiliser pour dessiner ?