

ACTIVITES LANGAGIERES

ATELIER 1: LECTURE/COMPREHENSION

Découverte du nouvel album « C'est moi le plus beau », Cf explications page 2

Pour trouver le texte :

-retournez sur la page d'accueil de Mme Dilly et cliquez sur « histoire à lire »

Vous pouvez aussi utiliser ce lien pour avoir l'histoire en audio.

<https://www.youtube.com/watch?v=S-aZxFrbY1Y>

ATELIER 2: POESIE

Revoir la poésie en entier

+ **ARTS VISUELS** : carte fête des mères. (cf fiche n°2)

Voici quelques modèles pour décorer la carte. Mais si tu as d'autres idées tu fais comme tu veux.

N'oublie pas de lui offrir dimanche et de lui réciter le poème . 😊

ATELIER 3: ECRITURE DE LA DATE (cf fiche n°2)

Utilisation du calendrier pour donner la date

1) Les jours d'école: faire une croix dans la bonne case et écrire la date en lié sur l'ardoise

2) A l'oral : leur demander de donner la date de la veille « quel jour **étions** nous hier ? » et celle de demain. « quel jour **serons** nous demain? »

En s'aidant du calendrier, votre enfant devrait être capable d'y répondre.

Je sais que ce n'est pas toujours facile de travailler à la maison mais il faut poursuivre les efforts . 😊

ATELIER 1: MATHEMATIQUES: 1 énigme par jour (cf fiche n°3)

ATELIER 4 : INSCRIPTION A LALILO

LALILO est une application gratuite à télécharger qui permet de travailler plusieurs compétences liées à l'apprentissage de la lecture.

Chaque semaine, je sélectionnerai quelques exercices pour les élèves.

Les résultats de chaque élève me seront automatiquement envoyés via l'application.

Lors de votre inscription, votre enfant passera un test d'entrée pour le situer dans l'apprentissage de la lecture ,ce qui permettra d'adapter ensuite les exercices.

Cette application étant conçue pour des élèves allant de la GS au CE1,certains exercices du test ne sont pas adaptés à vos enfants, il ne faut cependant lui donner **AUCUNE** des réponses. Laissez le faire le test jusqu'au bout.

Vous n'êtes là que pour l'aider à utiliser l'application et à réexpliquer la consigne si besoin.

Pour vous inscrire, suivre les étapes ci-dessous. Je vous enverrai votre code parent par mail car chaque élève en a un différent.

23/05/2020 Lalilo | Tableau de bord de l'enseignant

Mme Dilly **lalilo**

Lalilo à la maison !

Nous sommes heureux de vous annoncer notre partenariat avec Lalilo, une super application pour l'apprentissage de la lecture. Votre enfant peut désormais utiliser Lalilo à la maison avec un accès à tous les exercices adaptés à son niveau.

<p>Pour commencer</p> <ol style="list-style-type: none"> 1 Rendez-vous sur le site www.lalilo.com depuis votre tablette ou votre ordinateur via Chrome (optimal), Firefox ou Safari. 2 Inscrivez-vous en tant que parent (vous aurez besoin de choisir un mot de passe) 3 Une fois votre compte créé, rentrez votre code parent : <p style="text-align: center;"><u>Code envoyé par mail</u></p> <ol style="list-style-type: none"> 4 Et voilà ! 	<p>Pour retourner sur Lalilo</p> <ol style="list-style-type: none"> 1 Rendez-vous sur www.lalilo.com 2 Cliquez sur « Se connecter » 3 Et voilà !
--	--

ATELIER « LECTURE » : découverte de l'album

« C'est moi le plus beau »

Jour 1: lecture de l'album + questions de compréhension globale

- où se passe l'histoire?
- quels sont les personnages de l'histoire?
- que décide de faire le loup? Pourquoi ?
- que met-il pour être beau?
- quelle est la question que pose le loup à chaque fois qu'il croise quelqu'un?
- pourquoi tous les personnages lui disent que c'est lui le plus beau ?
- quel est le personnage qui ne lui donne pas cette réponse?

+ travail sur les mots du titre: (le faire plusieurs fois dans la semaine)

découper les « étiquettes mots » et les remettre dans l'ordre du titre (cf fiche 1)

(commencer toujours par l'écriture en scripte = écriture pour la lecture)

Essayer de mémoriser visuellement ces nouveaux petits mots.

Jour 2: relecture de l'histoire par paragraphes avec questions de compréhension plus ciblées au fur et à mesure de la lecture (travail sur le vocabulaire)

Paragraphe 1: Pourquoi le loup veut-il aller faire un tour? *Pour être admiré*
Que signifie ce mot?

Paragraphe 2: Comment le loup appelle-t-il le Petit chaperon rouge?
Comment le Petit chaperon rouge appelle-t-elle le loup?

Paragraphe 3: Trouve les 2 mots qui veulent dire que le loup est beau

Paragraphe 4: Comment le loup appelle-t-il les 3 cochons? (2 réponses)

Paragraphe 5: Trouve au moins 3 mots qui montrent que le loup est vraiment beau.

Paragraphe 6: Quel conseil le loup donne-t-il aux 7 nains? Pourquoi?

Paragraphe 7: Quel surnom se donne le loup?

Paragraphe 8: que veut dire selon toi le mot « palichonne »? Que lui conseille alors le loup?

Paragraphe 9: Quel surnom se donne le loup?

Paragraphe 10: Quelle est la première question que le loup pose au dragon?
Pourquoi?

Paragraphe 11: Comment le loup appelle-t-il le dragon?
Que lui répond le dragon quand le loup lui demande qui est le plus beau?
Que fait le dragon ensuite? Qui lui a appris à faire ça?

Paragraphe 12: Le loup a dérangé le dragon. Qu'était-il en train de faire?

+ **Travail sur la chronologie de l'histoire (le faire plusieurs fois dans la semaine)**
découper les « images » et les remettre dans l'ordre de l'histoire (cf fiche 1)

Jour 3: relecture de l'album + travail sur les petits mots

Paragraphe 1 et 2: Repérer tous les petits mots connus

- Montrer et nommer le mot (si vous n'avez pas imprimé les feuilles)
- Entourer et nommer le mot (si vous avez imprimé les feuilles)

Pour indications, les mots soulignés sont ceux que votre enfant devrait trouver seul à cette période de l'année. (on peut aussi ajouter les mots du titre si votre enfant les a déjà mémorisés)

Après un délicieux petit-déjeuner, l'incorrigible loup enfila son plus beau vêtement.

« Hum ! Ravissant! Je vais faire un petit tour pour que tout le monde puisse m'admirer! » dit le loup.

Il croise le petit chaperon rouge.

« Oh! Quel délicieux petit costume! Dis moi, petite fraise des bois, qui est le plus beau ? » demande le loup.

« Le plus beau ...c'est vous Maître loup! » répond le petit chaperon.

C'est moi le plus beau

C'est moi le plus beau














C'EST MOI LE PLUS BEAU



JUIN


juin

juin

	LUNDI lundi lundi	MARDI mardi mardi	MERCREDI mercredi mercredi	JEUDI jeudi jeudi	 VENDREDI vendredi vendredi	SAMEDI samedi samedi	DIMANCHE dimanche dimanche
1				4	5	6 	7 MAMAN 
8		9	10 	11	12	13 	14 
15		16	17 	18	19	20 	21 PAPA 
22		23	24 	25	26	27 	28 
29		30					



Quelques modèles pour décorer la carte.




Choisissez une énigme à résoudre par jour.


Méli-mélo de poupées !

À l'école, il y a 5 poupées qui se ressemblent beaucoup mais pas tout à fait. Elles ont chacune un prénom. Et pour se souvenir qui est qui, la maîtresse a fait un tableau.

Pourras-tu écrire le bon prénom dans chaque étiquette ?



Prénom	Cheveux	Ruban	Robe	Chaussures
Céline	blonds	rouge	violette	rouges
Louise	châtains	jaune	jaune	noires
Clara	roux	jaune	violette	noires
Zohra	blonds	rouge	jaune	rouges
Lucie	châtains	jaune	violette	noires



Les petits jardiniers.



Retrouve l'arbre de chaque enfant :

Tom : « J'ai posé mon échelle à droite de mon arbre. »

Lucie : « Il n'y a pas d'arbres à gauche de mon arbre. »

Léa : « Il y a un panier vide entre mon arbre et celui de Tom. »

LE COFFRE AUX TROIS SERRURES

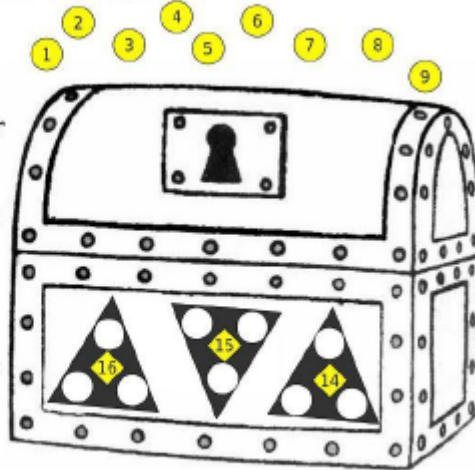
Tu as la chance de découvrir le coffre aux trois serrures du célèbre Raspapouille. Ce coffre est rempli d'un trésor fabuleux mais pour le découvrir il te faudra actionner les 3 serrures.

Pour ouvrir 1 serrure il faut placer les jetons de manière à ce que la somme de ces jetons corresponde au nombre inscrit au dessus de la serrure.

Mais attention tu ne peux utiliser un jeton qu'une seule fois ! AH ! AH ! AH ! Arriveras-tu à ouvrir les 3 serrures, je n'en suis pas si sûre ! HI ! HI ! HI !

Bon courage à toi et que ton cerveau s'active !

HOU ! HOU ! HOU !



LES CRAYONS DE COULEURS

Zoé a une belle pochette contenant 10 crayons de couleur.

Voici la pochette de Camille:



Camille et Zoé ont le même nombre de crayons de couleur mais Camille est en train de faire un dessin.

Combien de crayons est-elle en train d'utiliser pour dessiner ?