

LES P'TITS DEFIS DES VACANCES (suite)

Pendant ces vacances ,
nous vous proposons de participer à plusieurs petits défis :

Pour la deuxième semaine:

- défi n°3 : autour des arts visuels



- défi n°4: autour de pliage papier



**Relève ces défis et envoie une photo de ce que tu as réalisé
à l'adresse suivante avant le vendredi 24 avril:**

mmedillyecolechopin@gmail.com

(Les photos reçues seront exposées sur le site)

En page 4 , je vous propose un jeu de l'oie pour « papoter » en famille .



DEFI N°3: ARTS VISUELS

LE LOUP

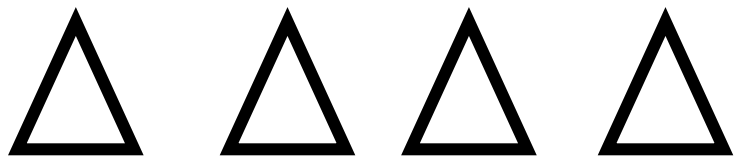



1) Décore et découpe les formes ci-dessous afin de reconstituer le loup .
Attention certaines formes se collent sur le devant et d'autres sur l'arrière. Regarde bien le modèle.

2) Fais un fond ou un décor en volume dans lequel tu viendras placer ton loup.

Tu peux utiliser ce que tu veux: peinture , crayons de couleurs , prospectus , coton , laine , pate à modeler, éléments de nature, objets de récupération...

3) Signe ton œuvre , prends une photo et envoie la moi

LAISSE PARLER TON IMAGINATION



Vous pouvez également refaire quelques uns des exercices
donnés les semaines précédentes.
(ou des exercices du même genre.)

Bonne fin de vacances
et à Lundi
pour la reprise de
l'école *à la maison!*



*Les activités proposées dans ce dossier ne sont en aucun cas obligatoires.
Je vous propose juste quelques activités possibles pour les vacances.*