




Le quadrillage - Sur le terrain de volley-ball


Renforce les fil que tu vois, puis dessine d'autres fils pour compléter le filet sur le terrain de volley-ball.



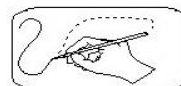


Les ronds - Bull et Rebull font les bulles

Bull et Rebull, deux petits poissons font les bulles. A l'aide d'un feutre noir, dessine des grosses bulles et des petites bulles dans l'eau.

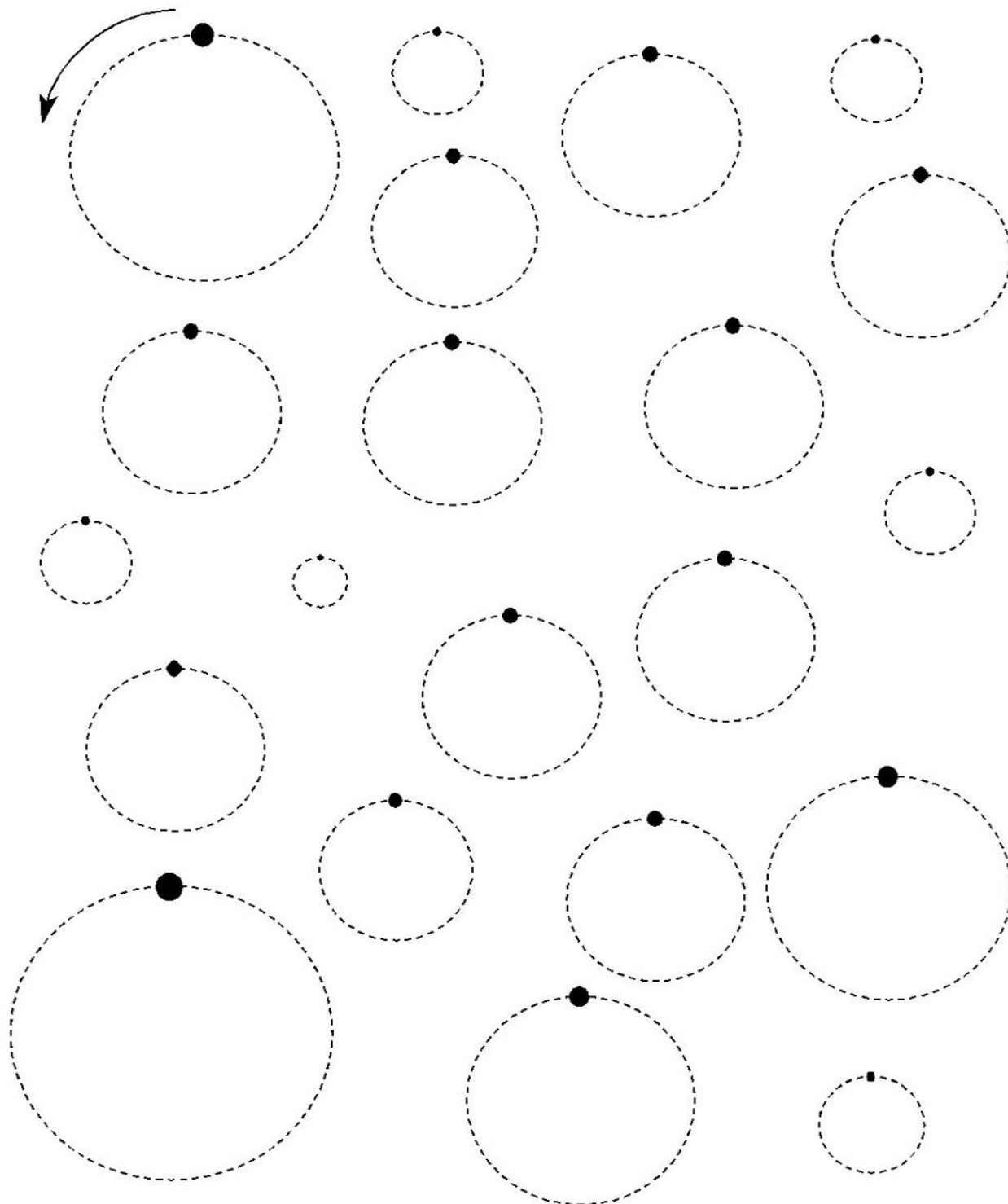


Prénom : _____



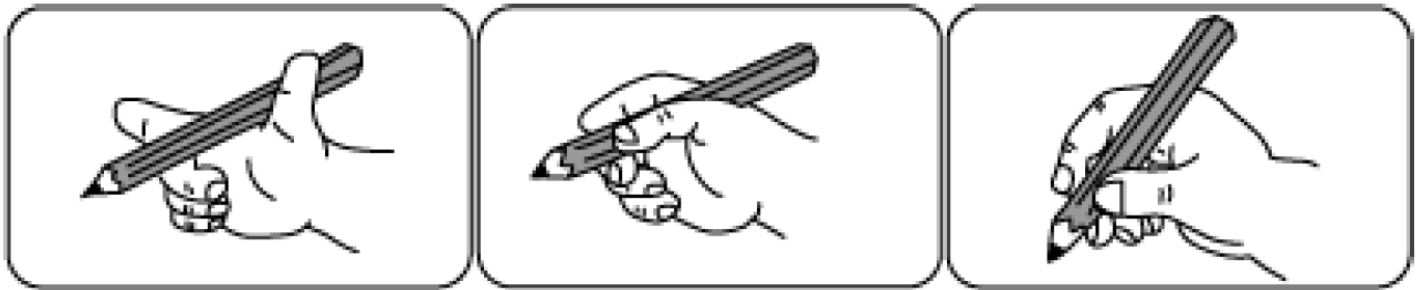
Je repasse

Repasse les pointillés en respectant le sens du tracé : _____



Mais pour bien écrire , il faut bien tenir son crayon

**J'aide mon enfant à bien tenir son crayon et je le re-
prends systématiquement :**



**Il faut 3 doigts pour écrire et dessiner : l' index et le
pouce pincent le crayon, le majeur sert d'appui et de
guide.**

**Faites faire ces exercices ci-dessus plusieurs fois en
mettant les fiches dans des pochettes plastifiées et
en utilisant un crayon effaçable**