


**Semaine 3: Une
semaine autour du
thème des animaux
de la ferme**



La poule a 4 œufs, les autres poules veulent aussi pondre 4 œufs. Aide les en plaçant 4 graines (bonbons, perles...) dans chaque petite maison




Trouve ce qu'il manque sur chaque poule.

LUNDI




A la ferme


Qui est blanche avec des taches ?
C'est la vache !



Qui a des petits frisons ?
C'est le mouton !



Qui est tout rose et tout rond ?
C'est le cochon !




Qui est doux comme un câlin ?
C'est le lapin !



Qui galope et qui cavale ?
C'est le cheval !



Qui suis-je?



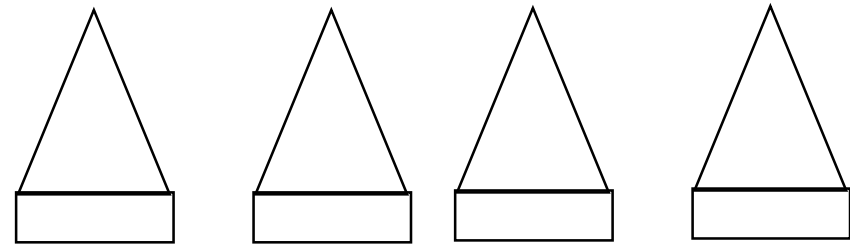
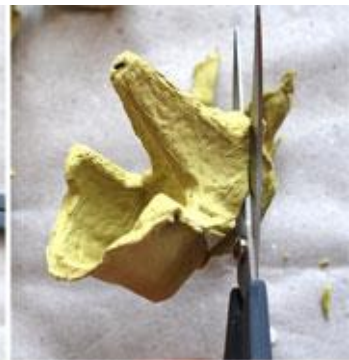

<https://www.youtube.com/watch?v=UTjUEe1445M>




Demande de l'aide à un adulte pour découper la boîte d'œufs, occupe toi de peindre puis de dessiner des yeux, un bec, colle des ailes pour fabriquer une poule ou un poussin...

Tu peux t'aider de la page suivante.








Trouve combien de poussins a chaque maman poule.



Déplace toi en saut de lapin dans la maison pendant 3 minutes




Si tu y arrives bien utilise cette façon de sauter pour sauter un objet



MARDI



Trouve les différences entre ces 2 images (3)



Qui permet de faire quoi?



Réalise des petits pompons pour fabriquer ton troupeau de mouton à l'aide d'une fourchette. Aide toi de la vidéo suivante ou du petit tuto sur la page suivante:

<https://www.youtube.com/watch?v=zxd7tlkvkAg>



Lesideesdemimi

1



2



3




4



5



*La
fourchette !*



A ton avis combien y a-t-il de canards cachés derrière la balustrade?



Ecoute plusieurs fois cette chanson pour l'apprendre!



https://www.youtube.com/watch?v=Wff_tt4xZFA



De quel animal va parler les histoires que tu vas écouter?



https://www.youtube.com/watch?v=-Ts_iyV-W2g
<https://www.youtube.com/watch?v=zXP6T7sF3oA>
<https://www.youtube.com/watch?v=O-yQxGwSiCY>

MERCREDI



Où est le cheval ?




Indique où se trouve le cheval par rapport à la brouette. Tu peux faire d'autres devinettes avec les cartes proposées ici:

<https://taniere-de-kyban.fr/2018/cartes-a-pince-topologie-la-ferme>




Avec de la pâte modeler fabrique les visages des animaux de la ferme. Fais des colombins et place les comme le modèle.



Pour rire en famille et jouer avec les mots...

Comment s'appelle le petit du mouton?





Les animaux ont pris de drôles de formes, nomme les formes utilisées par chaque animal



Découvre la version américaine de la chanson que tu as apprise hier



<https://www.youtube.com/watch?v=6HzoUcx3eo>

JEUDI



Prononce cette phrase de plus en plus vite!



Le grand coq gratte la terre, et la grosse poule grise glousse.



le tout petit fermier

JEAN LEROY
MATTHIEU MAUDET




Ecoute cette histoire pour revoir le nom des animaux et leur cri

<https://www.youtube.com/watch?v=kqUDPpjC8xs&t=50s>




Mets de la peinture verte sur la feuille et gratte la à l'aide d'une fourchette pour faire l'herbe. Puis avec un rouleau de papier toilettes ou un verre fais des empreintes à la peinture blanche pour faire ton mouton.





Mon animal préféré a 4 pattes, il mange de l'herbe et des fruits, il a une grande queue et court très vite. Qui est-ce?



Essaie de lancer une balle (une paire de chaussettes, des boules de papiers..) dans un carton (un saladier) avec précision. Place toi derrière une ligne (une chaise, une caisse...). Tu as à chaque fois 3 essais. Recule de plus en plus le carton!



Trouve les animaux qui se sont cachés dans cette pyramide.



VENDREDI



LES ANIMAUX LA FERME



Regarde cette vidéo pour en savoir un peu plus sur les animaux de la ferme

https://www.youtube.com/watch?v=E3L4uf1C_QM



Mélanger 2 types de graines dans un bol (lentilles/haricots secs), puis sépare-les en les pñçant dans 2 bols différents

Pour rire en famille et jouer avec les mots...

Retrouve l'expression illustrée



Avoir la chair de poule