

# Le bonhomme de pain d'épice

*Un jour, une grand-mère décide de préparer un bonhomme de pain d'épice pour faire une surprise à son mari. Quand elle ouvre la porte du four afin de vérifier la cuisson, le petit bonhomme s'enfuit. Au cours de son échappée, il rencontre le grand-père, des enfants et plusieurs animaux dont un renard...*

Tout le monde ne connaissait pas le pain d'épices et certains n'en avait jamais mangé .Nous en avons goûté en classe .....

Nous avons commencé par le sentir .....ça sent bon !!







Ensuite , nous avons goûté le pain d'épices .







Pour réaliser des bonhommes , nous nous sommes regardés dans un miroir

**Nos différentes façons de faire des bonhommes :**

**En pâte à modeler :**













Avec les CLIPOS :


















**Avec le matériel de sport :**






**Nos premiers essais**















Entre 2 , nous nous reposons 🙄



En Arts visuels :







# La réalisation de nos pantins





# Nos autres œuvres











# Bonhommes avec blocs logiques







# Dessin du bonhomme

Nous avons appris à dessiner un bonhomme . Nous nous sommes entraînés sur l'ardoise .









**Nous avons théâtralisé l'histoire du bonhomme de pain d'épices**

**Nous avons mis des couronnes sur notre tête pour représenter les différents personnages de l'histoire**





## Quelques photos







# Ronde : « promenons – nous dans les bois »

