



LE
MOIS
DE MAI



LANGUAGE



La représentation théâtre



**Le lundi 20 et mardi 21 mai ,
nous avons reçu les parents
afin de leur faire découvrir notre spectacle .**

**Ceci est le résultat d'un projet collectif
qui a duré toute l'année
et qui a demandé aux enfants beaucoup de travail
et d'investissement .**

**Pour le jour de la représentation,
des rôles précis ont été attribués aux élèves
mais au cours de l'année , les élèves ont dû apprendre
à jouer les différents personnages des 2 pièces.**

**Les parents sont venus nombreux
et les enfants étaient très impatients et heureux
de faire cette représentation.**

FELICITATIONS AUX ENFANTS!!!



Nous espérons que cela vous a plu .

*DERNIERES REPETITIONS
AVANT LA REPRESENTATION*

LE LOUP EST REVENU





LE GRUFFALO




LE GRUFFALO



INITIATION ANGLAIS

En grande section , on commence à apprendre à parler anglais.




Cette période, on a travaillé sur le thème des animaux .

A partir de ces images, vous pouvez revoir avec votre enfant quelques mots en anglais.



PROJET « T'chio loupiots »

Nathalie, de la bibliothèque,
est venue nous lire 3 albums



Ensuite, nous avons choisi,
individuellement,
l'album que l'on a préféré.



LE PARCOURS DU COEUR

Le jeudi 16 mai au matin,
nous avons fait une randonnée de 3,6 km
sur le terri de Pinchonvalles.

Des élèves motivés ,un soleil au rendez vous ,
tous les élèves ont relevé le défi .

BRAVO A TOUS!!!





Nous voilà arrivés
au pied du terril ...





Maintenant
il faut grimper...





Une fois arrivés en haut, petite pause .

On reprend quelques forces
avec une collation équilibrée:
Compote + biscuit aux céréales + eau





***PHOTOS SOUVENIR
EN HAUT DU TERRIL***





Puis
on redescend...



LES ESCALIERS:

Partie
compliquée
pour
certains élèves





Un grand
MERCI



aux parents
qui sont venus partager
ce moment avec nous .





Chaque petit champion
est reparti avec un diplôme
et un ballon
en récompense.



ARTS VISUELS





Pliage , collage
et écriture .



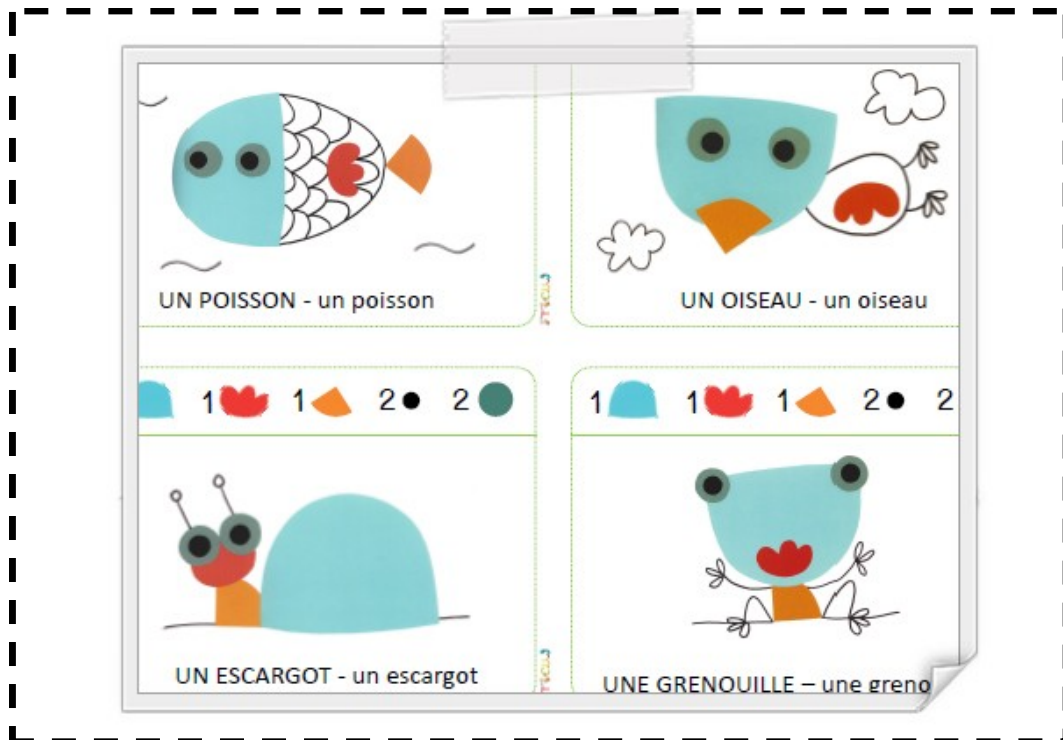
ARTS VISUELS



Travail autour de l'album « Merci le vent » D'Edouard Manceau

Edouard Manceau combine collage et dessin
pour représenter à partir de mêmes formes
différents animaux.

Nous allons nous inspirer des illustrations de cet album pour en faire de même.



Découpage des formes
et représentation de l'animal de son choix



J'essaie de représenter un animal en combinant les formes données et le dessin.

Puis en utilisant les mêmes formes, je cherche à représenter un deuxième animal.





Je prépare les cadres de mes réalisations pour les mettre en valeur.

Je trace des motifs graphiques à la craie grasse
puis je colore à l'encre.



Les autres ateliers d'arts visuels:



LE DESSIN DIRIGE



J'apprends à dessiner des poissons.
Je respecte le modèle
et je suis les étapes une à une.
Je m'exerce sur l'ardoise.



Puis sur une feuille,
je dessine au crayon de bois,
je colorie aux crayons de couleur
et je cerne mon dessin au feutre fin noir.



anniversaire d'Avril

Anouk a 6 ans



anniversaires de Mai

Charline , Justin et Khrys ont 6 ans .

