


LE
MOIS DE
DECEMBRE



**LE
LANGAGE**






INITIATION ANGLAIS



En grande section , nous commençons à apprendre à parler anglais.

Cette période ,nous avons travaillé sur les couleurs
et sur les humeurs .

A partir de ces images, votre enfant pourra vous dire quelques mots en anglais.



ARTS VISUELS

LA PREPARATION DE L'OBJET DE NOEL





■ Nous préparons un objet de
■ Noël pour les parents.



1: On peint l'objet en blanc.



Joyeux
Noël !





2: On le décore.



Les autres ateliers d'arts visuels

LE DESSIN DIRIGE



J'apprends à dessiner un lapin .
Je respecte le modèle
et je suis les étapes une à une.
Je m'exerce sur l'ardoise.



Puis sur une feuille,
je dessine au crayon de bois,
et je cerne mon dessin au feutre fin noir.



LA PATE A MODELER

J'utilise la pâte à modeler et les outils pour représenter un loup.



LA PÂTE À MODELER

J'utilise la pâte à modeler et les outils pour représenter un loup.



LA PATE A MODELER



LA PÂTE À MODELER

J'utilise la pâte à modeler et les outils pour représenter un loup .

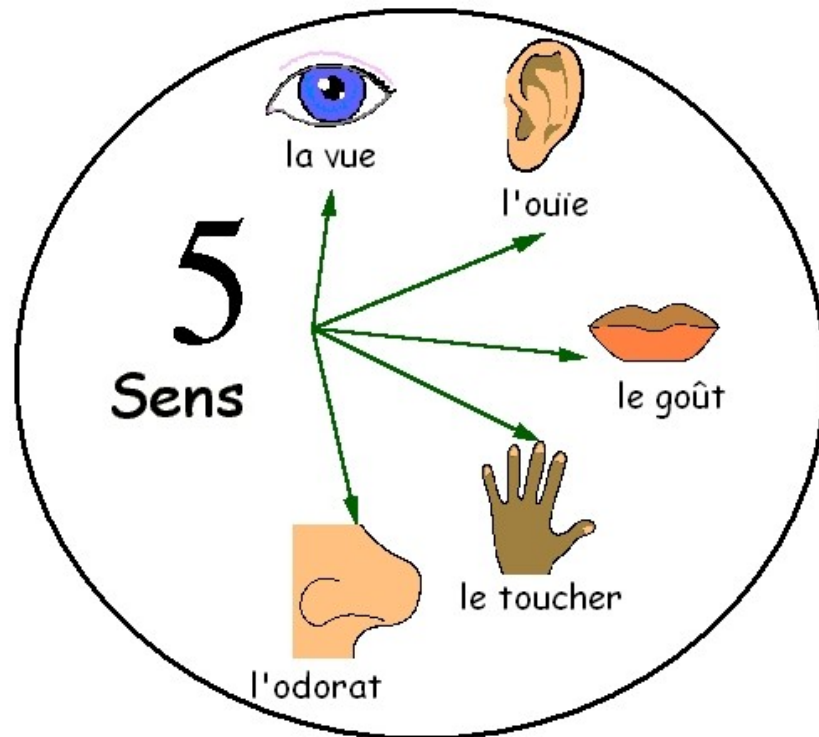


SCIENCES

LE SCHEMA CORPOREL:

« LES 5 SENS »

OBJECTIFS: - prendre conscience des différentes parties de son corps et de leurs fonctions
- connaître et nommer les 5 organes des sens .
- connaître et nommer les 5 sens
- mettre en relation fonction sensorielle et organe correspondant.



LES ACTIVITES PROPOSEES

LE TOUCHER

Atelier 1: L'élève doit retrouver 2 textures identiques dans 2 sacs différents, en n'utilisant que le toucher .



LE TOUCHER

Atelier 2: L'élève doit retrouver le chiffre demandé, en n'utilisant que le toucher .



LE TOUCHER

Atelier 3: Les yeux bandés, l'élève doit reconnaître par le toucher l'un de ses camarades de classe.



L'OUÏE

Activité 1: Les yeux bandés, les élèves doivent retrouver ,le plus rapidement possible, un autre élève en suivant le bruit qu'il fait avec un instrument de musique .





Activité 2 : J'essaie de reconnaître les cris des animaux ou des bruits de la vie quotidienne.



LA VUE

Activité 1: J'observe et je recherche des objets cachés dans une grande image.
Attention un objet ne s'y trouve pas... à vous de l'identifier.

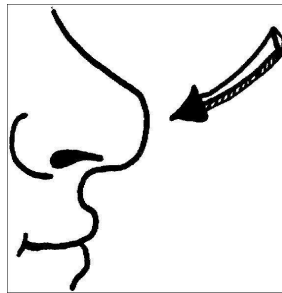


L'ODORAT

**Je reconnais un aliment
par son odeur:**



Chips , fromage, cornichon, endive,
citron, , caramel,
cacao, confiture à la fraise.



LE GOÛT



**Je goûte un aliment
et décris sa saveur**



Nous reprenons les mêmes
aliments que précédemment.



Est-ce sucré ou salé?
Amer ou acide ?
Je décris ce que je ressens.

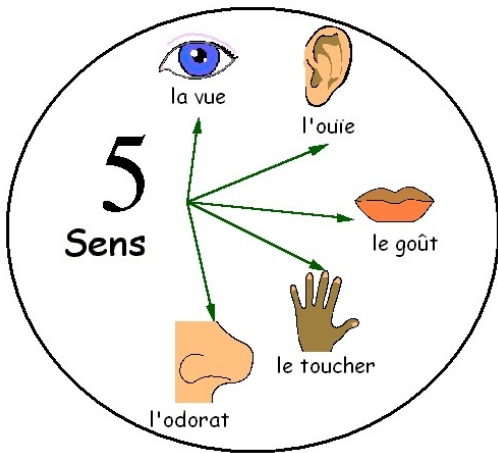


Les saveurs amères et acides
ne sont pas au goût
de tout le monde .



le jeu des 5 sens

Je fais tourner la « roue des 5 sens »
et je dois trouver une image qui
représente le sens donné par le flèche.



LA DECORATION DU SAPIN

Tous les jours un sapin différent.
Chaque jour, 2 ou 3 enfants sont choisis pour décorer la sapin
à partir d'une carte qui leur impose le nombre de boules
et de guirlandes à accrocher.





la sortie au cinéma

Le Mardi 18 après midi ,
nous sommes allés au cinéma Arc en ciel
voir un dessin animé .



**La famille Moomins vit quelque part dans une vallée
reculée de Finlande. Petits bonhommes tout en
rondeur, inspirés des traditionnels trolls,
ils ressemblent à des hippopotames.
Tolérants, aventureux et épris de liberté, ils accueil-
lent dans leur maison beaucoup d'invités qui restent le
temps qu'ils le souhaitent...**





LA VISITE DU PERE NOEL



Le jeudi 20 après midi ,
le Père Noël est passé
dans la classe.

Il nous a apporté
des livres et des chocolats.









JOYEUX
NOËL
À TOUS





Dernières photos
et le Père Noël repart.

Il a encore beaucoup de travail !!!



Au revoir Père Noël.

A Bientôt





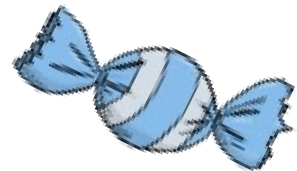

LE GÔTER DE NOËL



Un petit moment convivial avec tous les élèves de l'école
et le Père Noël.

Brioches, chocolat chaud et bonbons sont au rendez-vous.






la sortie au théâtre

Le vendredi 21 après midi
nous sommes allés au cinéma Arc en ciel
voir une pièce de théâtre.

« Pinocchio...l'incroyable voyage ... »



*Par le geste de l'ébéniste, le morceau de bois devient pantin ;
Par un heureux miracle, le pantin devient enfant ;
L'histoire aurait pu s'arrêter là...
Mais c'était sans compter sur le caractère bien trempé de Pinocchio.
Cela va le mener dans mille situations rocambolesques qui ne
tiennent qu'à un fil... de pantin.*








joyeux anniversaires!!!

Maëlia, Gabin, Tom, Lyanna, Léo
et Shérigan ont eu 5 ans.

Et Khorentin a eu 6 ans.





Je vous souhaite
de bonnes fêtes
de fin d'année .