


LE  
MOIS  
D'OCTOBRE





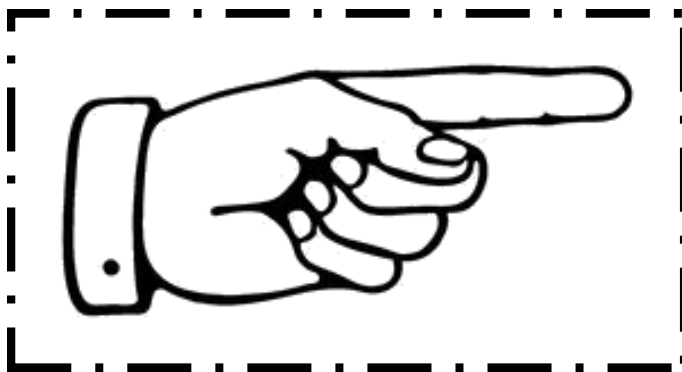
# INITIATION ANGLAIS



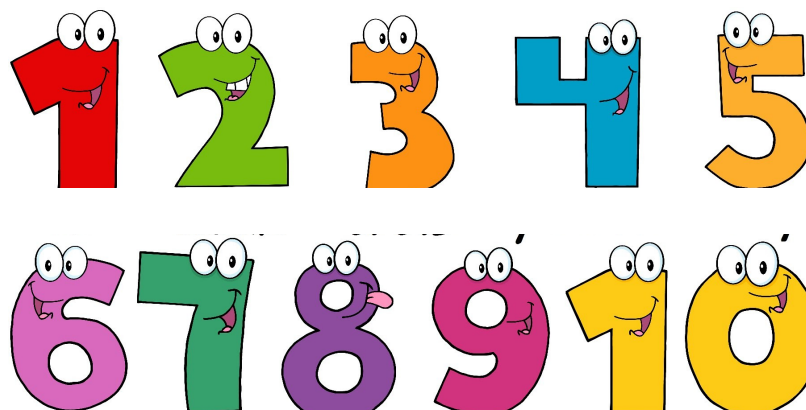
En grande section , nous commençons à apprendre à parler anglais.

On a appris à se présenter:  
dire son nom, si on est une fille ou un garçon et son âge.

A partir de ces images, votre enfant pourra vous dire quelques mots en anglais.



Nous avons également appris à dire les nombres jusque 10



# LE SPORT


## LA COURSE DE VITESSE

J'apprends à réagir rapidement à un signal  
et

à courir le plus vite possible d'un point A à un point B sans ralentir.



### L'ECHAUFFEMENT



# LES DEPARTS



Je varie les départs: départ assis, sur les genoux, dos tourné, sur le ventre....





**LES COURSES  
D'OBSTACLES**





J'apprends à courir vite en  
équipe:  
**le relais.**



# SCIENCES

## LES PLANTATIONS

### Objectifs :

- prendre conscience de quelques caractéristiques de la vie végétale:  
Comment faire pousser un bulbe?  
De quoi a-t-il besoin ?





# LE BULBE DE JACINTHE



## PROBLEMATIQUE 1 : Comment faire pousser un bulbe?

### HYPOTHESES DES ELEVES:

**Il faut mettre le bulbe dans la terre et l'arroser.**

*(Les élèves de cet âge ont déjà des connaissances sur le sujet qui leur permettent de répondre correctement à la question.)*

## PROBLEMATIQUE 2 : Faut-il nécessairement ces 2 éléments « eau + terre » pour que le bulbe pousse ?

### EXPERIMENTATION:

En tenant compte des hypothèses des élèves, nous mettons en place plusieurs expériences.

**Expérience 1 :** Nous plantons un bulbe dans la terre que nous arrosons régulièrement.

**Expérience 2 :** Nous mettons un bulbe qu'en présence d'eau.

**Expérience 3 :** Nous plantons un bulbe dans la terre que nous n'arrosons pas .





## HYPOTHESES DES ELEVES: répertoriées dans un tableau

Chaque élève donne ensuite son avis pour les 3 expériences .

« *Poussera ou ne poussera pas ???* »



	?	TERRE	EAU	EAU + TERRE
MARIE		●	●	●
LOUISA		●	●	●
ANOUK		●	●	●
LALY		●	●	●
JUSTIN		●	●	●
TIMEO		●	●	●
ANNA		●	●	●
FLORENTIN		●	●	●
SIHAM		●	●	●
CHARLINE		●	●	●
NOLAN		●	●	●
LAURA		●	●	●
EDUAN		●	●	●
LYANNA		●	●	●
KIRYS		●	●	●
LOUIS		●	●	●
STADSY		●	●	●
LENA		●	●	●
KELINE		●	●	●
MARIEA		●	●	●
ELINE		●	●	●
NEO		●	●	●
GABRI		●	●	●
TOM		●	●	●
STADSY		●	●	●
LEO		●	●	●
JULIEN		●	●	●
SHERIDAN		●	●	●
KOENSTEN		●	●	●

Je mets un point vert si je pense que le bulbe poussera.

Je mets un point rouge si je pense qu'il ne poussera pas



Presque tous sont d'accord pour dire que le bulbe va pousser dans la terre arrosée. ( expérience 1)

Pour les expériences 2 et 3 les avis sont partagés .

**Il faut maintenant observer et ATTENDRE pour connaître la réponse .**

***SORTIE  
A LA  
BIBLIOTHEQUE***




Le vendredi 19 septembre au matin,  
nous sommes allés voir une exposition à la bibliothèque Desrousseaux .


Tout d'abord, la bibliothécaire nous a lu un album.



Puis par petits groupes ,nous sommes partis explorer différents albums.

Chaque album était associé à un jeu ou à une mise en scène.

















Un grand **MERCI** aux parents  
qui ont donné un peu de leur temps  
et qui se sont prêtés au jeu.



# l'anniversaire du mois

Néo a eu **5** ans.

